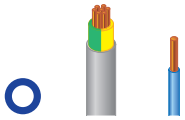


**Anleitung | User Guide**

**Automatische Abisolierzange  
Automatic Wire Stripping Pliers  
6-16<sup>2</sup> No. 20090**



6 - 16 mm<sup>2</sup> | AWG 10 - 5 | 3 x 0,75 mm<sup>2</sup> PVC Flex

Ergonomische, automatische Abisolierzange für massive und flexible Leiter. Auch zum Entmanteln von PVC-Flex 3x0,75 mm<sup>2</sup> oder Solarkabel mit verbundener Doppelisolation (z. B. Solarflex®, Energyflex®). Keine Einstellung auf Kabelquerschnitt notwendig. Abisolieren jeder beliebigen Länge möglich auf Grund der Kabeldurchführung im Griff.

Ergonomic, automatic wire stripper for solid and stranded wires. No adjustment to diameter necessary. Also suitable for stripping the sheathing of 3 core-flex 3 x 0,75 mm<sup>2</sup> and solar cables with jointed cable sheathings (e.g. Solarfl ex®, Energyfl ex®). Stripping of any length possible due to open frame construction of handles.



**A**

Vollautomatische Einstellung: Kabel einlegen, Zange zudrücken, öffnen, fertig.

Automatic adjustment: insert cable, close handles, open again, finished.



**B**

Für längere Abisolierstrecken, Kabel zwischen den Griffen durchführen.

To strip longer sections, push cable through opening between handles.



**Klingenaustausch | Exchange of blades**

**Ersatzklingenpaar | Pair of blades No. 29310**

Klingen immer paarweise tauschen.

Exchange blades in pairs only.

Schraube **1** lösen und Kassette herausnehmen.

Loosen screw **1** and remove blade cassette.

Neue Klingenkassette **2** einsetzen, korrekte Positionierung durch die Nut.



Insert new blade cassette **2**, correct positioning through the groove.

Kassette mit dem Finger fixieren und Schraube **1** handfest anziehen. Gleiche Vorgehensweise mit der zweiten Kassette.

Secure the cassette with your finger and hand-tighten the screw **1**. Follow the same procedure with the second cassette.

**Warnhinweis: Nicht für Arbeiten an oder in der Nähe unter elektrischer Spannung stehender Teile!**

**Warning: Never use tool on or near live electrical circuits!**



Video Klingentausch



Video Blade exchange

INST\_WEB\_20090X\_0922